



**CPSMA**  
CONSÓRCIO PÚBLICO DE SAÚDE  
DA MICRORREGIÃO DO ACARAU



GOVERNO DO  
ESTADO DO CEARÁ  
Secretaria da Saúde

ACARAÚ – BELA CRUZ – CRUZ – ITAREMA – JIJOCA DE JERICOACOARA - MARCO – MORRINHOS

## EDITAL DE PUBLICAÇÃO E DIVULGAÇÃO


O **DIRETOR EXECUTIVO DO CPSMA**, Estado do Ceará, Luiz Diego Loiola Ferreira, usando de suas atribuições legais, em pleno exercício do cargo, etc.

CONSIDERANDO que estabelece a Lei Complementar nº 101/2000 (LRF) de 4 de maio de 2000.

**FAZ SABER** a todos quantos o presente **EDITAL DE PUBLICAÇÃO E DIVULGAÇÃO** virem, ou tomarem conhecimento que se fez publicar e divulgar o **RREO - Relatório Resumido da Execução Orçamentária** do Consórcio Público de Saúde da Microrregião de Acaraú, relativo ao **2º BIMESTRE (MARÇO/ABRIL) do exercício de 2020**, anexo ao presente, de acordo com a Lei Complementar nº 101, de 4 de maio de 2000 e conforme estabelece a legislação vigente.

O referido Relatório foi devidamente publicado no flanelógrafo deste Consórcio Público de Saúde, pelo período de 60 dias bem como no site no seguinte endereço: [www.cpsma.ce.gov.br](http://www.cpsma.ce.gov.br), por tempo indeterminado.

Acaraú (CE), 29 de maio de 2020.

  
**LUIZ DIEGO LOIOLA FERREIRA**  
Secretário Executivo

RECEITAS ORÇAMENTÁRIAS	PREVISÃO INICIAL	PREVISÃO ATUALIZADA (a)	RECEITAS REALIZADAS			SALDO A REALIZAR (a-c)
			NO BIMESTRE (b)	% b/a	ATÉ O BIMESTRE (c)	
RECEITAS (exceto intra-orçamentárias) (I)	10.100.000,00	10.100.000,00	2.113.435,72	20,93	3.113.513,00	6.986.487,00
RECEITAS CORRENTES	10.100.000,00	10.100.000,00	2.113.435,72	20,93	3.113.513,00	6.986.487,00
IMPOSTOS, TAXAS E CONTRIBUIÇÕES DE MELHORIA	0,00	0,00	0,00	0,00	0,00	0,00
Impostos	0,00	0,00	0,00	0,00	0,00	0,00
Taxas	0,00	0,00	0,00	0,00	0,00	0,00
CONTRIBUIÇÕES	0,00	0,00	0,00	0,00	0,00	0,00
Contribuição de melhoria	0,00	0,00	0,00	0,00	0,00	0,00
CONTRIBUIÇÕES SOCIAIS	0,00	0,00	0,00	0,00	0,00	0,00
Contribuições sociais	0,00	0,00	0,00	0,00	0,00	0,00
CONTRIBUIÇÕES ECONÔMICAS	0,00	0,00	0,00	0,00	0,00	0,00
Contribuições econômicas	0,00	0,00	0,00	0,00	0,00	0,00
CONTRIBUIÇÃO PARA ENTIDADES PRIVADAS DE SERVIÇO SOCIAL E DE FORMAÇÃO PROFISSIONAL	0,00	0,00	0,00	0,00	0,00	0,00
Contribuição para o custeio do serviço de iluminação pública	0,00	0,00	0,00	0,00	0,00	0,00
RECEITA PATRIMONIAL	0,00	0,00	0,00	0,00	0,00	0,00
Exploração do patrimônio imobiliário do Estado	15.000,00	15.000,00	10,67	0,07	51,17	14.948,83
Valores mobiliários	0,00	0,00	0,00	0,00	0,00	0,00
Delegação de serviços públicos mediante concessão, permissão, autorização ou licença	15.000,00	15.000,00	10,67	0,07	51,17	14.948,83
Exploração de Recursos Naturais	0,00	0,00	0,00	0,00	0,00	0,00
Exploração do patrimônio intangível	0,00	0,00	0,00	0,00	0,00	0,00
Cessão de Direitos	0,00	0,00	0,00	0,00	0,00	0,00
Demais Receitas Patrimoniais	0,00	0,00	0,00	0,00	0,00	0,00
RECEITA AGROPECUÁRIA	0,00	0,00	0,00	0,00	0,00	0,00
RECEITA INDUSTRIAL	0,00	0,00	0,00	0,00	0,00	0,00
RECEITA DE SERVIÇOS	0,00	0,00	0,00	0,00	0,00	0,00
Serviços Administrativos e Comerciais Gerais	0,00	0,00	0,00	0,00	0,00	0,00
Serviços e Atividades Referentes à Navegação e ao Transporte	0,00	0,00	0,00	0,00	0,00	0,00

R\$ 1,00





DESPESAS ORÇAMENTÁRIAS	INICIAL (d)	ATUALIZADA (e)	NO		ATÉ O		SALDO (g)=(e-f)	NO		ATÉ O		SALDO (i)=(e-h)	PAGAS ATÉ O BIMESTRE (j)
			BIMESTRE	BIMESTRE	BIMESTRE	BIMESTRE		BIMESTRE	BIMESTRE	BIMESTRE	BIMESTRE		
DESPESAS (exceto intr orçamentárias)(VIII)	10.100.000,00	10.100.000,00	612.199,77	7.108.615,63	2.991.384,37	1.329.148,25	2.063.352,37	1.329.148,25	2.063.352,37	8.036.647,63	1.660.319,70		
DESPESAS CORRENTES	8.695.000,00	8.995.000,00	612.199,77	6.956.232,40	2.038.767,60	1.296.165,48	2.011.770,91	1.296.165,48	2.011.770,91	6.983.229,09	1.608.738,24		
Pessoal e encargos so	4.177.000,00	4.212.000,00	11.656,27	3.706.656,27	505.343,73	748.450,14	1.208.643,76	748.450,14	1.208.643,76	3.003.356,24	916.673,67		
Juros e encargos da d	8.000,00	8.000,00	0,00	0,00	8.000,00	0,00	0,00	0,00	0,00	8.000,00	0,00		
Outras despesas corre	4.510.000,00	4.775.000,00	600.543,50	3.249.576,13	1.525.423,87	547.715,34	803.127,15	547.715,34	803.127,15	3.971.872,85	692.064,57		
DESPESAS DE CAPITAL	1.405.000,00	1.105.000,00	0,00	152.383,23	952.616,77	32.982,77	51.581,46	32.982,77	51.581,46	1.053.418,54	51.581,46		
Investimentos	705.000,00	605.000,00	0,00	0,00	605.000,00	0,00	0,00	0,00	0,00	605.000,00	0,00		
Amortização de dívida	700.000,00	500.000,00	0,00	152.383,23	347.616,77	32.982,77	51.581,46	32.982,77	51.581,46	448.418,54	51.581,46		
Reserva de Contingênci	0,00	0,00	0,00	0,00	0,00	0,00	0,00	0,00	0,00	0,00	0,00		
DESPESAS (intra- orçamentárias)(IX)	0,00	0,00	0,00	0,00	0,00	0,00	0,00	0,00	0,00	0,00	0,00		
SUBTOTAL DAS DESPESAS (X)=(VIII+IX)	10.100.000,00	10.100.000,00	612.199,77	7.108.615,63	2.991.384,37	1.329.148,25	2.063.352,37	1.329.148,25	2.063.352,37	8.036.647,63	1.660.319,70		
AMORTIZAÇÃO DA DÍVIDA													
REFINANCIAMENTO (XI)													
AMORT. DA DÍVIDA INT													
Dívida mobiliária													
Dívida contratual													
AMORT. DA DÍVIDA EXT													
Dívida mobiliária													
Dívida contratual													
TOTAL DAS DESPESAS (XII)=(X+XI)	10.100.000,00	10.100.000,00	612.199,77	7.108.615,63	2.991.384,37	1.329.148,25	2.063.352,37	1.329.148,25	2.063.352,37	8.036.647,63	1.660.319,70		
SUPERAVIT (XIII)	-	-	-	-	-	-	1.050.160,63	-	1.050.160,63	-	-		











DESPESAS INTRA-ORÇAMENTÁRIAS	DOTAÇÃO INICIAL (d)	DOTAÇÃO ATUALIZADA (e)	DESPESAS EMPENHADAS		SALDO (g)=(e-f)	DESPESAS LIQUIDADAS		SALDO (i)=(e-h)	DESPESAS PAGAS ATÉ O BIMESTRE (j)
			NO BIMESTRE	ATÉ O BIMESTRE (f)		NO BIMESTRE	ATÉ O BIMESTRE (h)		
DESPESAS (intra- orçamentárias)(IX)	0,00	0,00	0,00	0,00	0,00	0,00	0,00	0,00	0,00
DESPESAS CORRENTES	0,00	0,00	0,00	0,00	0,00	0,00	0,00	0,00	0,00
DESPESAS DE CAPITAL	0,00	0,00	0,00	0,00	0,00	0,00	0,00	0,00	0,00

  
 LUIZ DIEGO LOIOLA FERREIRA  
 SECRETÁRIO EXECUTIVO

  
 LENISE DE OLIVEIRA FARIAS  
 CONTROLADOR INTERNO

  
 LUIZ DIEGO LOIOLA FERREIRA  
 SECRETÁRIO EXECUTIVO

  
 LENISE DE OLIVEIRA FARIAS  
 CONTROLADOR INTERNO

2º bimestre de 2020 (Março a Abril)

RREO - Anexo 2 (LRF, Art.52, inciso II, alínea 'c')

R\$ 1,00

FUNÇÃO / SUBFUNÇÃO	DOTAÇÃO INICIAL	DOTAÇÃO ATUALIZADA	DESPESAS EMPENHADAS				DESPESAS LIQUIDADAS				SALDO (e) = (a-d)
			NO BIMESTRE		ATÉ O BIMESTRE (b)		NO BIMESTRE		ATÉ O BIMESTRE (d)		
			(a)	(b)	(b/total)	%	(c) = (a-b)	(d/total)	%		
DESPESAS (EXCETO INTRA-ORÇAMENTARIAS) (I)	10.100.000,00	10.100.000,00	612.199,77	7.108.615,63	100,00	2.991.384,37	1.329.148,25	2.063.352,37	100,00	8.036.647,63	
SAÚDE	10.100.000,00	10.100.000,00	612.199,77	7.108.615,63	100,00	2.991.384,37	1.329.148,25	2.063.352,37	100,00	8.036.647,63	
Assistência Hospitalar e A	7.586.000,00	7.911.000,00	537.084,77	5.846.307,73	82,24	2.064.692,27	1.132.975,55	1.773.085,81	85,93	6.137.914,19	
Administração Geral	2.514.000,00	2.189.000,00	75.115,00	1.262.307,90	17,76	926.692,10	196.172,70	290.266,56	14,07	1.898.733,44	
DESPESAS (INTRA-ORÇAMENTARIAS) (II)	0,00	0,00	0,00	0,00	0,00	0,00	0,00	0,00	0,00	0,00	
TOTAL (III) = (I + II)	10.100.000,00	10.100.000,00	612.199,77	7.108.615,63	100,00	2.991.384,37	1.329.148,25	2.063.352,37	100,00	8.036.647,63	

FONTE: SISTEMA: Aspec Informática - UNIDADE RESPONSÁVEL: Consórcio Pub. de Saúde da Microrregião de Acaraú - DATA DA EMISSÃO: 28/05/2020 - HORA DA EMISSÃO: 06:24:54


RREO - Anexo 2 (LRF, Art.52, inciso II, alínea 'c')

R\$ 1,00

FUNÇÃO / SUBFUNÇÃO - INTRA-ORÇAMENTARIAS (II)	DOTAÇÃO INICIAL	DOTAÇÃO ATUALIZADA	DESPESAS EMPENHADAS		DESPESAS LIQUIDADAS		SALDO (e) = (a-d)
			NO BIMESTRE	ATÉ O BIMESTRE (b)	NO BIMESTRE	ATÉ O BIMESTRE (d)	
(a)		(b/total) %	(c) = (a-b)		(d/total) %		
	0,00	0,00	0,00	0,00	0,00	0,00	0,00
DESPESAS (INTRA-ORÇAMENTARIAS) (II)	0,00	0,00	0,00	0,00	0,00	0,00	0,00

FONTE: SISTEMA: Aspec Informática - UNIDADE RESPONSÁVEL: Consórcio Pub. de Saúde da Microrregião de Acaraú - DATA DA EMISSÃO: 28/05/2020 - HORA DA EMISSÃO: 06:24:54

  
 LUIZ DIEGO LOTOLA FERREIRA  
 SECRETÁRIO EXECUTIVO

  
 LENISE DE OLIVEIRA FARIAS  
 CONTROLADOR INTERNO

LUIZ DIEGO LOTOLA FERREIRA  
 SECRETÁRIO EXECUTIVO

LENISE DE OLIVEIRA FARIAS  
 CONTROLADOR INTERNO

RREO - ANEXO 3 (LRF, Art.53, inciso I)

R\$ 1,00

ESPECIFICAÇÃO	EVOLUÇÃO DA RECEITA REALIZADA NOS ÚLTIMOS 12 MESES											
	Mai/2019	Jun/2019	Jul/2019	Ago/2019	Set/2019	Out/2019	Nov/2019	Out/2019	Set/2019	Out/2019	Nov/2019	Nov/2019
RECEITAS CORRENTES (I)	1.239.418,07	623.411,32	920.165,23	732.127,77	884.117,70	883.550,99	895.548,22	883.550,99	884.117,70	883.550,99	895.548,22	895.548,22
Impostos, Taxas e Contribuições de Melhoria	0,00	0,00	0,00	0,00	0,00	0,00	0,00	0,00	0,00	0,00	0,00	0,00
IPTU	0,00	0,00	0,00	0,00	0,00	0,00	0,00	0,00	0,00	0,00	0,00	0,00
ISS	0,00	0,00	0,00	0,00	0,00	0,00	0,00	0,00	0,00	0,00	0,00	0,00
ITBI	0,00	0,00	0,00	0,00	0,00	0,00	0,00	0,00	0,00	0,00	0,00	0,00
IRRF	0,00	0,00	0,00	0,00	0,00	0,00	0,00	0,00	0,00	0,00	0,00	0,00
Outros Impostos, Taxas e Contribuições	0,00	0,00	0,00	0,00	0,00	0,00	0,00	0,00	0,00	0,00	0,00	0,00
Contribuições	0,00	0,00	0,00	0,00	0,00	0,00	0,00	0,00	0,00	0,00	0,00	0,00
Receita Patrimonial	318,92	213,37	308,59	183,71	91,14	63,00	3.145,71	63,00	91,14	63,00	3.145,71	3.145,71
Rendimentos de Aplicação Financeira	318,92	213,37	308,59	183,71	91,14	63,00	3.145,71	63,00	91,14	63,00	3.145,71	3.145,71
Outras Receitas Patrimoniais	0,00	0,00	0,00	0,00	0,00	0,00	0,00	0,00	0,00	0,00	0,00	0,00
Receita agropecuária	0,00	0,00	0,00	0,00	0,00	0,00	0,00	0,00	0,00	0,00	0,00	0,00
Receita industrial	0,00	0,00	0,00	0,00	0,00	0,00	0,00	0,00	0,00	0,00	0,00	0,00
Receita de serviços	0,00	0,00	0,00	0,00	0,00	0,00	0,00	0,00	0,00	0,00	0,00	0,00
Transferências correntes	1.239.099,15	609.964,12	919.856,64	730.746,12	883.435,15	883.435,15	883.435,15	883.435,15	883.435,15	883.435,15	883.435,15	883.435,15
Cota-parte do FPM	0,00	0,00	0,00	0,00	0,00	0,00	0,00	0,00	0,00	0,00	0,00	0,00
Cota-parte do ICMS	0,00	0,00	0,00	0,00	0,00	0,00	0,00	0,00	0,00	0,00	0,00	0,00
Cota-parte do IPVA	0,00	0,00	0,00	0,00	0,00	0,00	0,00	0,00	0,00	0,00	0,00	0,00
Cota-parte do ITR	0,00	0,00	0,00	0,00	0,00	0,00	0,00	0,00	0,00	0,00	0,00	0,00
Transferências da LC 87/96	0,00	0,00	0,00	0,00	0,00	0,00	0,00	0,00	0,00	0,00	0,00	0,00
Transferências da LC 61/89	0,00	0,00	0,00	0,00	0,00	0,00	0,00	0,00	0,00	0,00	0,00	0,00
Transferências do Fundeb	0,00	0,00	0,00	0,00	0,00	0,00	0,00	0,00	0,00	0,00	0,00	0,00
Outras transferências correntes	1.239.099,15	609.964,12	919.856,64	730.746,12	883.435,15	883.435,15	883.435,15	883.435,15	883.435,15	883.435,15	883.435,15	883.435,15
Outras receitas correntes	0,00	13.233,83	0,00	1.197,94	591,41	52,84	8.967,36	52,84	591,41	52,84	8.967,36	8.967,36
DEDUÇÕES (II)	0,00	0,00	0,00	0,00	0,00	0,00	0,00	0,00	0,00	0,00	0,00	0,00
Contrib. do servidor para o plano de pr	0,00	0,00	0,00	0,00	0,00	0,00	0,00	0,00	0,00	0,00	0,00	0,00
Comp. financ. entre regimes de previdên	0,00	0,00	0,00	0,00	0,00	0,00	0,00	0,00	0,00	0,00	0,00	0,00
Ded. de receita para formação do Fundeb	0,00	0,00	0,00	0,00	0,00	0,00	0,00	0,00	0,00	0,00	0,00	0,00
RECEITA CORRENTE LÍQUIDA (III)=(I-II)	1.239.418,07	623.411,32	920.165,23	732.127,77	884.117,70	883.550,99	895.548,22	883.550,99	884.117,70	883.550,99	895.548,22	895.548,22



RREO - ANEXO 3 (LRF, Art.53, inciso I)

R\$ 1,00

ESPECIFICAÇÃO	EVOLUÇÃO DA RECEITA REALIZADA NOS ÚLTIMOS 12 MESES						TOTAL (ÚLTIMOS 12 MESES)	PREVISÃO ATUALIZADA EXERCÍCIO
	Dez/2019	Jan/2020	Fev/2020	Mar/2020	Abr/2020			
<b>RECEITAS CORRENTES (I)</b>	939.952,33	513.203,15	486.874,13	1.386.823,81	726.611,91	10.231.804,63	10.100.000,00	
Impostos, Taxas e Contribuições de Melho	0,00	0,00	0,00	0,00	0,00	0,00	0,00	
IPTU	0,00	0,00	0,00	0,00	0,00	0,00	0,00	
ISS	0,00	0,00	0,00	0,00	0,00	0,00	0,00	
ITBI	0,00	0,00	0,00	0,00	0,00	0,00	0,00	
IRRF	0,00	0,00	0,00	0,00	0,00	0,00	0,00	
Outros Impostos, Taxas e Contribuições	0,00	0,00	0,00	0,00	0,00	0,00	0,00	
Contribuições	0,00	0,00	0,00	0,00	0,00	0,00	0,00	
Receita Patrimonial	49,95	28,32	12,18	0,00	10,67	4.425,56	15.000,00	
Rendimentos de Aplicação Financeira	49,95	28,32	12,18	0,00	10,67	4.425,56	15.000,00	
Outras Receitas Patrimoniais	0,00	0,00	0,00	0,00	0,00	0,00	0,00	
Receita agropecuária	0,00	0,00	0,00	0,00	0,00	0,00	0,00	
Receita industrial	0,00	0,00	0,00	0,00	0,00	0,00	0,00	
Receita de serviços	0,00	0,00	0,00	0,00	0,00	0,00	0,00	
Transferências correntes	939.535,16	512.791,17	486.861,95	1.382.462,74	726.601,24	10.198.223,74	10.078.500,00	
Cota-parte do FPM	0,00	0,00	0,00	0,00	0,00	0,00	0,00	
Cota-parte do ICMS	0,00	0,00	0,00	0,00	0,00	0,00	0,00	
Cota-parte do IPVA	0,00	0,00	0,00	0,00	0,00	0,00	0,00	
Cota-parte do ITR	0,00	0,00	0,00	0,00	0,00	0,00	0,00	
Transferências da LC 87/96	0,00	0,00	0,00	0,00	0,00	0,00	0,00	
Transferências da LC 61/89	0,00	0,00	0,00	0,00	0,00	0,00	0,00	
Transferências do Fundeb	0,00	0,00	0,00	0,00	0,00	0,00	0,00	
Outras transferências correntes	939.535,16	512.791,17	486.861,95	1.382.462,74	726.601,24	10.198.223,74	10.078.500,00	
Outras receitas correntes	367,22	383,66	0,00	4.361,07	0,00	29.155,33	6.500,00	
<b>DEDUÇÕES (II)</b>	0,00	0,00	0,00	0,00	0,00	0,00	0,00	
Contrib. do servidor para o plano de pr	0,00	0,00	0,00	0,00	0,00	0,00	0,00	
Comp. financ. entre regimes de previdên	0,00	0,00	0,00	0,00	0,00	0,00	0,00	
Ded. de receita para formação do Fundeb	0,00	0,00	0,00	0,00	0,00	0,00	0,00	
<b>RECEITA CORRENTE LÍQUIDA (III)=(I-II)</b>	939.952,33	513.203,15	486.874,13	1.386.823,81	726.611,91	10.231.804,63	10.100.000,00	

RREO - ANEXO 3 (LRF, Art.53, inciso I)  
 (-) Transferências obrigatórias da União relativas às emendas individuais (art. 166 -A, parágrafo 1º, da CF) (IV)


939.952,33	513.203,15	486.874,13	1.386.823,81	726.611,91	10.231.804,63	21.500,00
0,00	0,00	0,00	0,00	0,00	0,00	0,00
939.952,33	513.203,15	486.874,13	1.386.823,81	726.611,91	10.231.804,63	21.500,00

RECEITA CORRENTE LÍQUIDA AJUSTADA PARA CÁLCULO DOS LIMITES DA DESPESA COM PESSOAL (VII)=(V-VI)


939.952,33	513.203,15	486.874,13	1.386.823,81	726.611,91	10.231.804,63	21.500,00
0,00	0,00	0,00	0,00	0,00	0,00	0,00
939.952,33	513.203,15	486.874,13	1.386.823,81	726.611,91	10.231.804,63	21.500,00

FONTE: SISTEMA: Aspec Informática - UNIDADE RESPONSÁVEL: Consórcio Pub. de Saúde da Microrregião de Acaraú - DATA DA EMISSÃO: 28/05/2020 - HORA DA EMISSÃO: 06:25:08

  
 LUIZ DIEGO LOTOLA FERREIRA  
 SECRETÁRIO EXECUTIVO

  
 LENISE DE OLIVEIRA FARIAS  
 CONTROLADOR INTERNO

  
 LUIZ DIEGO LOTOLA FERREIRA  
 SECRETÁRIO EXECUTIVO

  
 LENISE DE OLIVEIRA FARIAS  
 CONTROLADOR INTERNO